



# 16º SEMINÁRIO FEMIPA

FILANTRÓPICOS FORTALECIDOS, POPULAÇÃO BEM ASSISTIDA

19, 20 E 21 DE MARÇO 2024 - CURITIBA / PR

## ESTRATÉGIAS PARA REDUÇÃO DE PERDAS DE ESTOQUE E OTIMIZAÇÃO DE RECURSOS

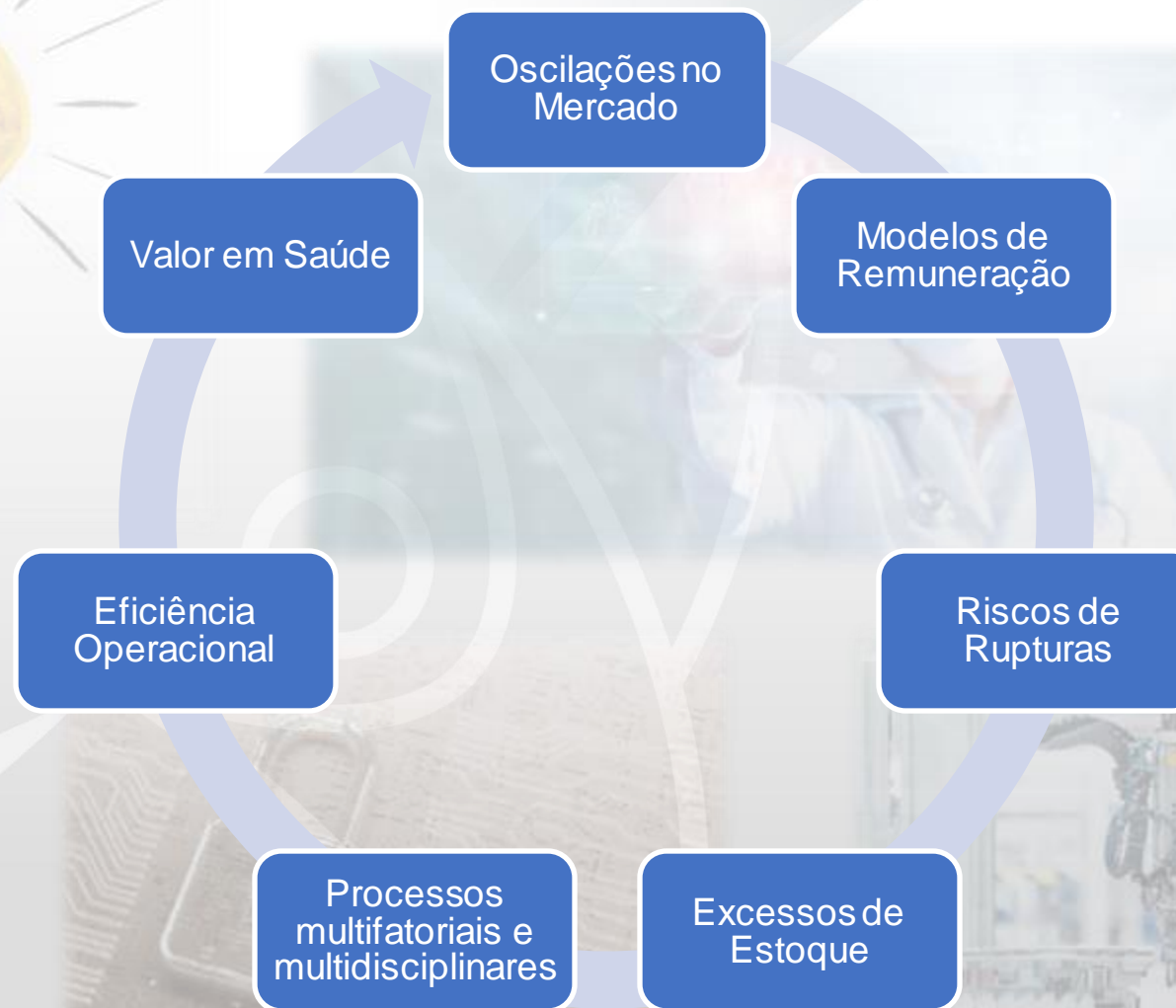
Graziela Guidolin  
Hospital Nossa Senhora das Graças  
Curitiba - PR



# INTRODUÇÃO - Cenário da Saúde

HOSPITAL  
“...proporcionar à população assistência médica integral, curativa e preventiva, sob quaisquer regimes de atendimento, inclusive o domiciliar, ...”

[https://bvsmms.saude.gov.br/bvs/publicacoes/0117\\_conceitos.pdf](https://bvsmms.saude.gov.br/bvs/publicacoes/0117_conceitos.pdf)



1. Foco no PACIENTE
2. Mudança de *Mindset* – *One-Stop Shop* - SAÚDE POR INTEIRO

# INTRODUÇÃO - Estratégias

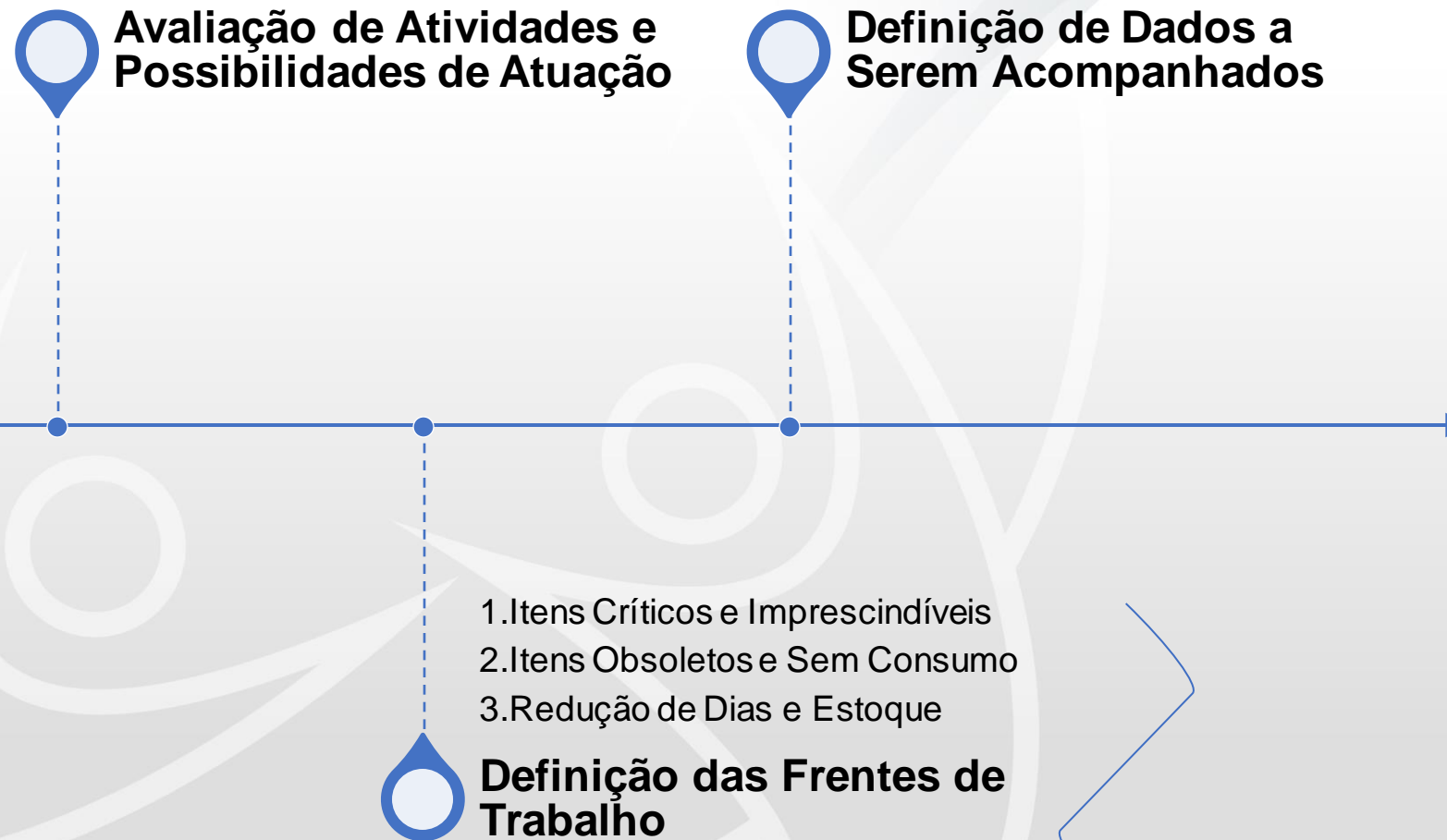
1. Análise de Produtos Padronizados (Consumos e Necessidades);
2. Monitoramento de Itens Críticos e Sazonais
3. Acompanhamento de Itens Obsoletos
4. Adequação de Protocolos Institucionais (Indicações e Uso Racional);
5. Permutas entre Serviços de Saúde;
6. Otimização de Recursos Existentes;
7. Adoção de Vias mais Econômicas e Sustentáveis.

# OBJETIVO

Estabelecer estratégias para redução de estoque principalmente de medicamentos e materiais médico-hospitalares, e a otimização de recursos disponíveis na instituição sem consumo há mais de 6 meses.



# METODOLOGIA



Equipe Multiprofissional  
Farmácia, Suprimentos, TI, Gestão  
Médica e Enfermagem



# METODOLOGIA

## 1. ITENS CRÍTICOS E IMPRESCINDÍVEIS

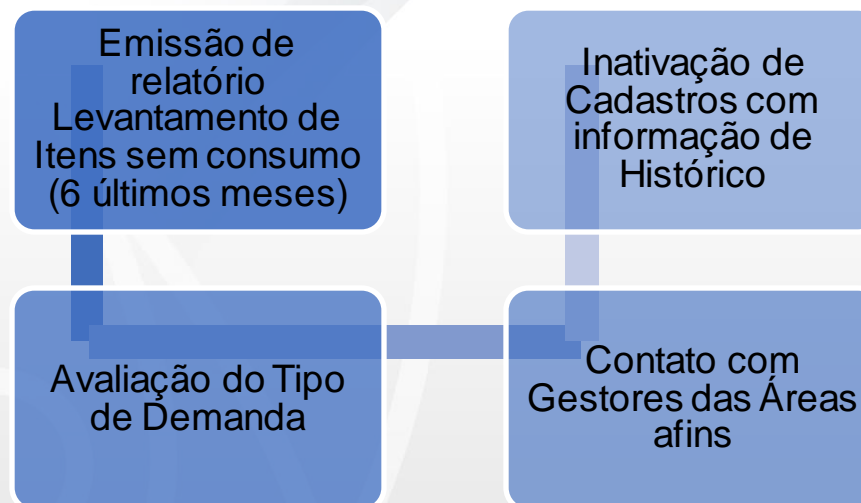


Informações Inseridas:

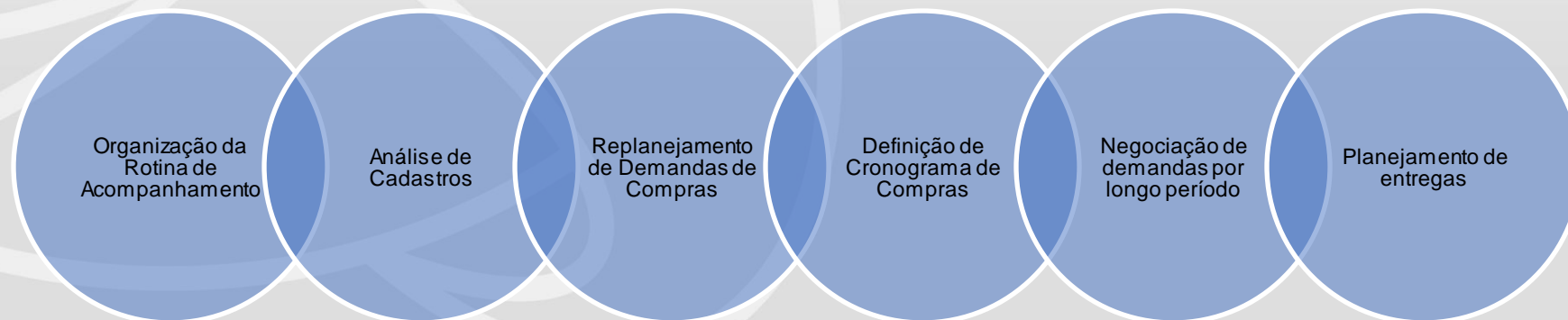
- Estoque Atual
- Consumo
- Dias de Estoque
- Histórico de Consumo
- Previsão de Solicitação

# METODOLOGIA

## 2. ITENS OBSOLETOS E SEM CONSUMO



## 3. REDUÇÃO DE DIAS DE ESTOQUE



# RESULTADOS

## ACOMPANHAMENTO DE ITENS CRÍTICOS - Dashboard



### Medicamentos Críticos

Cód Material	Material	Estoque Atual	Estoque em Dias	Consumo Atual	Consumo Atual Projetado	Analítico			
						Consumo Ult. 30 Dias	CMM (3 Meses)	Consumo 3M	Previsão Solicitação
23321	Enoxaparina 80 mg/0,8 mL solução injetável	161	100,63	8	48	193	107	321	160
25312	Surfactante 240 mg/3 mL suspensão injetável	9	270	0	0	6	2,67	8	-1
26802	Toxina Botulínica Tipo A 100 U pó para solução injetável	4				0	1,67	5	1
22422	Piperacilina 2 g + Tazobactan 0,25 g pó para solução injetável	191	63,67	15	90	136	106	318	127
23041	Ertapenem 1 g pó para solução injetável	99	23,57	21	126	99	72,33	217	118
23314	Enoxaparina 60 mg/0,6 mL solução injetável	395	33,47	59	354	355	238,67	716	321
36266	Imunoglobulina humana 10% (5 g/50 mL) solução injetável	59	13,41	22	132	56	70,33	211	152
39138	Omnipaque (iohexol) 15 g l/50 mL (300 mg l/1 mL) solução injetável	286				193			
39989	Voriconazol 200 mg comprimido revestido	78	32,5	12	72	128	49,33	148	70
30961	Voriconazol 200 mg pó para solução injetável	136				18	56,33	169	33
33582	Óleo de Papoula iodado 48% (4,8 g l/10 mL) solução injetável	8				1	1,33	4	-4
36112	CiclosPORINA 100 mg/1 mL solução oral frasco com 50 mL	3				0			
20081	Linezolida 600 mg/300 mL solução injetável	341	27,06	63	378	309	170,33	511	170
2734	Teicoplanina 400 mg pó para solução injetável	0				11	3,67	11	11
4266	Propofol 1% (500 mg/50 mL) emulsão injetável	1.047	33,34	157	942	796	513	1.539	492
7803	Piperacilina 4 g + Tazobactan 0,5 g pó para solução injetável	1.204	18,24	330	1.980	1.374	1.055	3.165	1.961
286	Propofol 1% (200 mg/20 mL) emulsão injetável	2.254	35,89	314	1.884	1.581	1.061	3.183	929
300	FentaNILA 500 mcg/10 mL solução injetável	866	12,93	335	2.010	1.543	1.052,33	3.157	2.291
761	Enoxaparina 20 mg/0,2 mL solução injetável	464	30,13	77	462	487	332,67	998	534
11833	Midazolam 50 mg/10 mL solução injetável	2.545	35,74	356	2.136	1.819	1.314,67	3.944	1.399
17470	Morfina 0,2 mg/1 mL solução injetável	95	59,38	8	48	32	23	69	-26
18720	Surfactante 120 mg/ 1,5 mL suspensão injetável	8	240	0	0	3	2	6	-2
7911	Alteplase 50 mg pó para solução injetável	5	12,5	2	12	0	1,33	4	-1
10640	CloNIDina 150 mcg/1 mL solução injetável	276	60	23	138	75	64,33	193	-83



# RESULTADOS

## ITENS OBSOLETOS E SEM CONSUMO

2º Semestre  
2023

43 cadastros  
retirados

Redução de  
possíveis  
perdas de  
R\$42.336,21

## PERMUTAS


Permutas –  
Evitar Perda  
por  
Vencimento

- 3.481 itens
- R\$660.478,45



Permutas –  
Aquisição de  
Itens em  
Falta

- 939 itens
- R\$17.144,48



Total  
Permutado

- 4.420 itens
- R\$677.622,93

# RESULTADOS

## REDUÇÃO DE DIAS DE ESTOQUE

- Otimização no Planejamento das Compras;
- Cronograma de Cotação;
- Programação do Recebimento;
- Análise de Compra X Consumo;



Redução 20% Dias de Estoque

MÊS	DIAS DE ESTOQUE
01/2023	34
02/2023	38
03/2023	39
04/2023	36
05/2023	31
06/2023	33
07/2023	36
08/2023	24
09/2023	23
10/2023	25
11/2023	31
12/2023	30

# CONCLUSÕES

PLANEJAMENTO de demandas para ASSERTIVIDADE nos RESULTADOS

Estratégias MULTIDISCIPLINARES

SUSTENTABILIDADE

Gestão de CRISES

BENCHMARKING

FAZ  
BEM  
CUIDAR  
BEM

**OBRIGADA!**

**Graziela Guidolin**  
Gerência de Suprimentos

(41) 3240-6566 / (41) 99935-2800  
ger.logistica@hnsg.org.br



hnsgcuritiba